

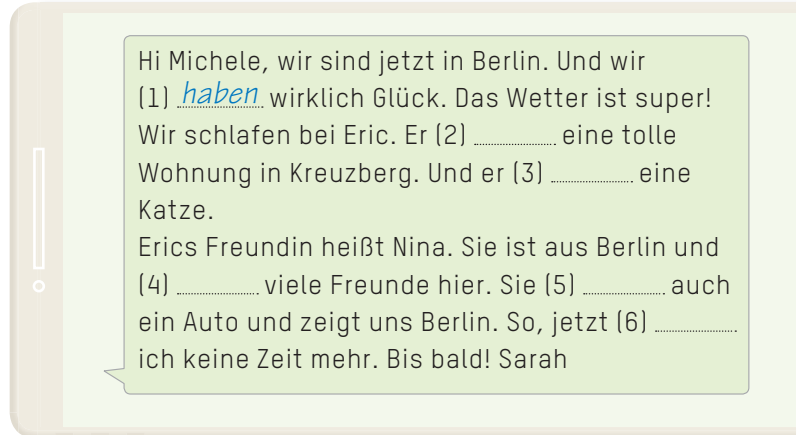
4 Formal or informal: *Du* or *Sie*? Fill in the gaps with the correct form of *haben*.

- 1 Haben Sie denn keinen Job? – Doch, aber ich arbeite nachts.
- 2 Wir kaufen das Auto. – Wirklich? du denn das Geld?
- 3 Hurra, ich habe den Job. – Toll! Du wirklich Glück.
- 4 Entschuldigung, wann Sie Pause? – In fünf Minuten.

5 There is one mistake in each dialogue. Find and correct them.

- 1 ~~Habt~~ Sie noch Salat? – Ja, im Kühlschrank. Haben
- 2 Und Carla und Tom? Habt sie denn Zeit? – Nein, leider nicht.
- 3 Wo ist Emma? – Sie holt Pizza. Sie hast Hunger.
- 4 Habt Sie eine Mobilnummer? – Ja, klar.

6 Read the WhatsApp message and fill in the correct form of *haben*.



7 Underline the correct form of *haben*.

- 1 Hat/Haben Sie ein Handy? – Ja. Möchten Sie die Nummer?
- 2 Tina und Carl haben/hast Angst. – Wirklich? Aber warum?
- 3 Er habe/hat ein Haus und einen Garten. – Ich nicht.
- 4 Ich habe/haben Durst. – Möchtest du ein Glas Wasser?
- 5 Eva hast/hat Hunger. – Komm, wir gehen zu Giovanni und essen Pizza.
- 6 Wir hat/haben dreißig Grad. – Wirklich! Kannst du da schlafen?
- 7 Kommt ihr mit? Habt/Hast ihr Zeit? – Nein, leider nicht.

8 Name three things you have in life that make you happy.
Write down three sentences using *haben*.

Ich habe Kinder.


5 Sie isst gerne Pizza.

Verbkonjugation: Verben mit Vokalwechsel

DISCOVER IT

- A** Read about Leonardo and Eliana. Underline the vowels in the verbs printed in green.

life/blog/happy



Hallo, ich bin Leandro. Und das ist meine Schwester Eliana. Sie studiert und spricht drei Sprachen: Spanisch, Englisch und Französisch. Sie liest gerne, trifft Freunde und fährt Longboard. Und sie isst gerne Pizza. Oft lädt sie auch Freunde ein und kocht.

- B** Read A again and fill in the gaps.

	sprechen e → i	lesen e → ie	fahren a → ä	einladen a → ä
ich	spreche	lese	fahre	lade ein
du	<u>spricht</u>	<u>liest</u>	<u>fährst</u>	<u>lädst</u> ein
er / es / sie
wir	sprechen	lesen	fahren	laden ein
ihr	sprecht	lest	fahrt	ladet ein
sie / Sie	sprechen	lesen	fahren	laden ein

- C** Read about verbs with a vowel change.

- *sprechen, lesen, fahren, einladen, ...* take the same endings as *kommen*. What is different here is that the vowels change within the verbs. But only after *du* and *er / es / sie*.
- Other verbs where the vowel changes are *essen* (e → i), *geben* (e → i), *treffen* (e → i), *sehen* (e → ie), *schlafen* (a → ä), and the separable verb *fernsehen* (e → ie).

PRACTICE IT

- 1** Add the infinitives.

er isst → essen ihr sprecht → er trifft → sie sieht fern →

- 2** Mark the verbs and complete the table.

SEHTFERN LÄDTEINFAHRTLIESTFÄHRSTRITTFESSTLESENSIEHTFERNTREFFTLÄDSTEINISST

	treffen	essen	lesen	fahren	einladen	fernsehen
ich	treffe	esse	lese	fahre	lade ein	sehe fern
du	triffst	siehst fern
er / es / sie	isst	liest	fährt
wir	treffen	essen	lesen	fahren	laden ein	sehen fern
ihr	lest	ladet ein	<u>seht fern</u>
sie / Sie	treffen	essen	fahren	laden ein	sehen fern

3 Lisa does things differently. Fill in the verbs using the correct form.

- 1 Ich spreche Deutsch. Lisa spricht Englisch.
 2 Ich treffe Ben. Sie David.
 3 Ich lese Goethe. Sie Shakespeare.
 4 Ich fahre Fahrrad. Sie Auto.
 5 Ich lade meine Familie ein. Sie ihre Freunde

4 The verbs in italics are wrong. Cross them out and correct them.

- 1 Was macht ihr heute? – Wir ~~trifft~~ Christine. treffen
 2 *Trifft* ihr auch Manu? – Ja, klar. Manu kommt auch.
 3 Welche Sprachen *sprechst* du? – Englisch und Deutsch.
 4 Und zu Hause? Was *spricht* ihr da? – Immer Italienisch.
 5 *Esst* du gerne Pizza? – Nein, lieber Hamburger.

5 Fill in the gaps.

Ladet ... ein Fährst Lädt ... ein Lädst ... ein fährt

- 1 Mein Bruder spielt Tennis und er fährt gerne Ski. – Ja, und du? du auch Ski?
 2 du oft Freunde? – Ja, am Wochenende.
 3 Sie hat Geburtstag. – Und? sie ihre Familie?
 4 ihr auch deine Mutter? – Ja, sicher.

6 Read the messages and fill in the correct form of the verbs.

Hallo, wir (1) fahren (fahren) jetzt in die Stadt.
 Jo und ich nehmen den Bus.
 Tim (2) (fahren) mit dem Auto.
 Wir gehen ins Parkcafé und (3) (treffen)
 Carla. Kommt ihr auch? Liebe Grüße

Hi, ja, klar. So um elf. Paula arbeitet noch und
 ich (4) (lesen).
 Liebe Grüße

7 Read about Maria and Sara and fill in the verbs.

neuinberlin/blogpost.de

Hi, ich heiße Maria. Und meine Freundin heißt Sara. Sie kommt aus Madrid und ist neu in Berlin. Sie studiert und (1) zwei Sprachen, Spanisch und Englisch. Sara (2) gerne Krimis, sie feiert gerne und (3) gerne Freunde ein. Und sie (4) Ski. Sie trinkt gerne Wein und sie (5) am liebsten Hamburger.

8 Tell something about a person you love. Take the text in 7 as a model.

Das ist

.....

6 Geh! Geht! Gehen Sie!

Imperativ

DISCOVER IT

A Read and match the photos and the speech bubbles.

1 *Steht langsam auf!
Atmet ein! Dann atmet aus!*

2 *Mach bitte deine Hausaufgaben!
Lern bitte deine Vokabeln! Lies bitte den
Text! Und geh bitte in dein Zimmer!*



B Add the missing infinitives.

(du) single person, casual		Geh!	Lies!	Steh auf!
(ihr) two or more people, casual		Geht!	Lest!	Steht auf!
(Sie) single person or group of persons, polite	or	Gehen Sie!	Lesen Sie!	Stehen Sie auf!

C Read about the imperative.

- The imperative is used when giving orders or advice. We usually add *bitte* to make it more polite.
- The following shows how to form the imperative:

casual		Du kaufst ein.	→ Kauf ein!	Du isst.	→ Iss!
casual		Ihr kauft ein.	→ Kauft ein!	Ihr esst.	→ Esst!
Polite	or	Sie kaufen ein.	→ Kaufen Sie ein!	Sie essen.	→ Essen Sie!

PRACTICE IT

1 In your class. Write imperatives using *bitte*.

~~lernen~~ buchstabieren schreiben

du *Lern bitte!*

ihr *Lernt bitte!*

Sie *Lernen Sie bitte!*

2 Write down the imperatives.

- 1 Du liest. *Lies bitte!* 3 Du isst. 5 Du sprichst.
 2 Du siehst. 4 Du hilfst.

3 Fill in the table.

du	Steh bitte auf!	Kauf bitte ein!	Ruf bitte an!	Fang bitte an!
ihr	<i>Steht bitte auf!</i>			
Sie	<i>Stehen Sie bitte auf!</i>			

4 Mom writes messages to Paul und Emma. What are they supposed to do? Fill in the verbs.

Paul:

- (1) *Mach* (machen) bitte deine Hausaufgaben!
 (2) (reparieren) bitte dein Fahrrad!
 Und (3) (waschen) bitte deine Hände!
 Bis später, Mama

Paul und Emma:


- (4) bitte die Fenster (zumachen)!
 (5) (trinken) bitte den Orangensaft!
 (6) (essen) bitte keine Schokolade!
 (7) (lernen) bitte die Vokabeln!
 Bis später, Mama

Emma:

- (8) bitte deine Oma (anrufen)!
 (9) (helfen) bitte deiner Freundin beim Englischtest!
 (10) bitte Milch und Butter! (kaufen)
 Bis später, Mama

5 Is the teacher addressing a single student or the class? Tick.

- 1 Lies bitte auf Seite 22. – Ja, klar.
 2 Fangt schon an! Ich komme gleich. – Okay. Machen wir.
 3 Arbeitet in Gruppen! – Zu dritt oder zu viert?
 4 Sprich bitte lauter! – Das kann ich aber nicht.
 5 Bitte buchstabier das mal! – A-P-F-E-L.



6 Write imperatives using *bitte*.

- 1 (an die Tafel gehen) Christian, *geh bitte an die Tafel!*
 2 (die Aufgabe zusammen machen) Jakob und Nina,
 3 (das Wort buchstabieren) Wie schreibt man das? Peter,
 4 (lauter sprechen) Ich versteh dich nicht.
 5 (anfangen) Hallo, David und Fabiana. Ich komme gleich.

7 Write down three sentences with imperatives your teacher often uses.

Lest bitte den Text!